

NIVEAU DE RISQUE



CHIFFRES CLES

VNI (cap.) au 21/09/2023 (en EUR)

129.21

Volume total du compartiment (en mio EUR)

40.19

Rendements cumulés (sur 1 an)

-4.06 %

Rendements cumulés (sur 3 ans)

-0.93 %

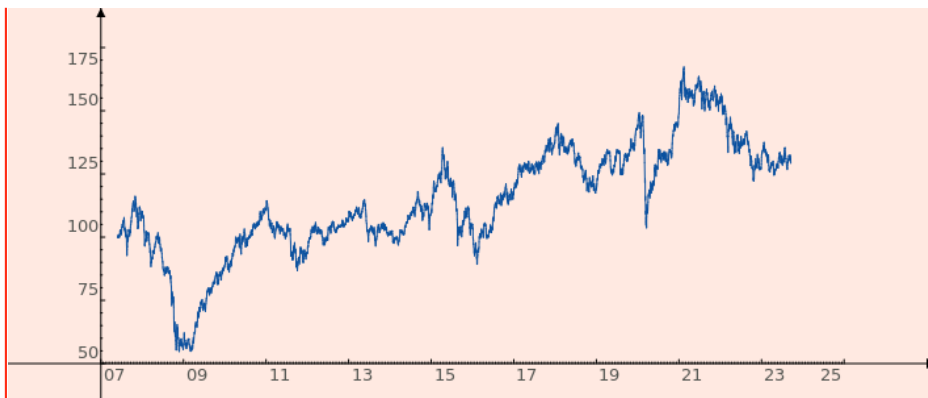
Rendements cumulés (sur 5 ans)

4.13 %

CARACTÉRISTIQUES DU COMPARTIMENT

| Fonds | LUX-EQUITY EMERGING MARKETS |
|---------------------------------------|-----------------------------|
| VNI | 129.21 EUR |
| Devise de référence | EUR |
| Date de lancement | 29/05/2007 |
| Calcul de la VNI | Journalier |
| Banque dépositaire | Spuerkeess |
| ISIN (cap.) | LU0299616465 |
| Volume total du compartiment (en mio) | 40.19 EUR |
| Cut-off time | 12:00 (GMT+1) |

EVOLUTION DES PRIX



POLITIQUE D'INVESTISSEMENT

En tant que « fonds de fonds », LUX-EQUITY EMERGING MARKETS place ses avoirs dans des fonds d'investissement qui, eux-mêmes, investissent en actions dans des pays faisant partie des marchés émergents, notamment l'Asie, l'Amérique latine et l'Europe de l'Est.

RENDEMENTS CUMULES*

| | |
|---------------------------------|---------|
| YTD (02/01/2023) | 1.68 % |
| sur 1 mois (21/08/2023) | 1.94 % |
| sur 3 mois (21/06/2023) | -1.07 % |
| sur 6 mois (21/03/2023) | 2.60 % |
| sur 1 an (21/09/2022) | -4.06 % |
| sur 3 ans (21/09/2020) | -0.93 % |
| sur 5 ans (21/09/2018) | 4.13 % |
| depuis la création (29/05/2007) | 29.21 % |

* sur la base de la VNI des parts de capitalisation

FRAIS

| | |
|--|------------|
| Frais d'entrée | 2.50 % |
| Frais de sortie | 1.00 % |
| Frais prélevés par le fonds sur une année | |
| Frais courants | CAP 2.20 % |

Frais prélevés par le fonds dans certaines circonstances

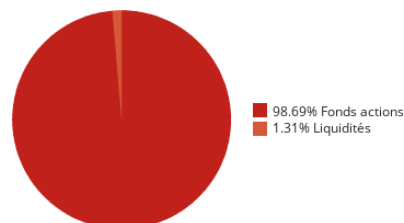
| | |
|----------------------------|-------|
| Commission de performances | Néant |
|----------------------------|-------|

Les informations sur les frais sont dans notre brochure "Principaux tarifs bancaires" disponible sur notre site www.spuerkeess.lu et en agence.

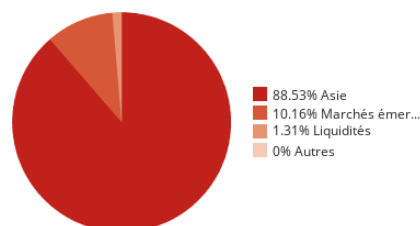
PRINCIPAUX INVESTISSEMENTS AU 31/08/2023

| | |
|---|---------|
| GQG GI UCITS ICAP Partners Em Mks Eq I EUR Cap | 9.611 % |
| First Sentier Inv GI Umbrella Fd Plc Indi Subcontin III Cap | 8.489 % |
| Vontobel Fd mtx Sustainable Em Mks Leaders I Cap | 7.009 % |
| UBS (Lux) Equity Fd China Opp IA1 USD Cap | 6.784 % |
| JPMorgan Fds Emerging Middle East Equity I Cap | 6.215 % |

VENTILATION DU PORTEFEUILLE AU 31/08/2023



RÉPARTITION GÉOGRAPHIQUE AU 31/08/2023



REMARQUES IMPORTANTES

Prière de noter que la distribution du sous-fonds ci-dessus est uniquement autorisée au Luxembourg. Les actions des fonds de la gamme lux funds ne peuvent pas être vendues aux US Persons.

Toute souscription doit être effectuée sur base du prospectus d'émission du fonds, en vigueur au moment de la souscription, et du KIID (« Key Investor Information Document »), accompagnés du dernier rapport annuel ou du dernier rapport semestriel, si celui-ci est postérieur au rapport annuel.

En cas de souscription aujourd'hui (jour J) avant 12 heures (heure de Luxembourg), la VNI applicable sera celle datée d'aujourd'hui (J), calculée et publiée le lendemain (J+1), sauf dimanches et jours fériés.

Les rendements historiques affichés ne constituent pas de garantie pour un accroissement similaire de la valeur à l'avenir. Des pertes de valeur ne peuvent pas être exclues et ne peuvent en aucun cas engager la responsabilité de Spuerkeess. Le rendement actuariel représente le rendement obtenu lors de la détention d'un portefeuille obligataire jusqu'à sa maturité.

Le niveau de risque a été déterminé sur base de la performance historique des 5 dernières années et ne saurait être considéré comme un indicateur fiable du profil de risque futur du compartiment. Il représente le risque de fluctuation de la valeur nette d'inventaire par action, et est susceptible de changer au cours du temps. Le niveau 1 représente le risque le plus faible, le niveau 7 le risque le plus élevé. Plus le risque est élevé, plus l'horizon d'investissement recommandé est long. Pour le détail des risques encourus, prière de consulter le KIID.

Les frais d'entrée et de sortie appliqués sont ceux renseignés dans le prospectus d'émission. Les frais réels applicables peuvent être consultés dans notre brochure « Tarification des instruments financiers » disponible sur notre site www.spuerkeess.lu et en agence Spuerkeess.

Les données fiscales concernant le fonds sont disponibles sur le site www.luxfunds.lu et en agence Spuerkeess. Il est recommandé aux investisseurs de consulter leurs propres conseillers juridiques et fiscaux avant d'investir dans le fonds.

Le présent document sert purement à titre d'information et ne peut être considéré comme conseil juridique, fiscal ou d'investissement.